



ಕಾನೂನು ಸಹಾಯಕ್ಕಾಗಿ ಅರ್ಜಿ
ಸಲ್ಲಿಸುವ ಮಾರ್ಗದರ್ಶಿ

ಈ ಮಾರ್ಗದರ್ಶಿಯು ನಿಮಗೆ ಹೇಗೆ ಸಹಾಯ ಮಾಡಬಹುದು?

ಕಾನೂನು ಸಹಾಯಕ್ಕಾಗಿ ಅರ್ಜಿ ಸಲ್ಲಿಸುವ ನ್ಯಾಯ ಮಾರ್ಗದರ್ಶಿಯು ಭಾರತದಲ್ಲಿನ ಕಾನೂನು ಸೇವೆಗಳ ಪ್ರಾಧಿಕಾರಗಳಿಂದ ಕಾನೂನು ಸೇವೆಗಳನ್ನು ಉಚಿತವಾಗಿ ಹೇಗೆ ಪಡೆಯುವುದು ಎಂಬುದನ್ನು ಅರ್ಥಮಾಡಿಕೊಳ್ಳಲು ನಾಗರಿಕರಿಗೆ ಸಹಾಯ ಮಾಡುತ್ತದೆ. ಕಾನೂನು ನೆರವು ಕೋರಲು ಅರ್ಹತೆಯ ಮಾನದಂಡಗಳ ಜೊತೆಗೆ ಕಾನೂನು ಸಹಾಯಕ್ಕಾಗಿ ಆನ್ಲೈನ್ ಮತ್ತು ಆಫ್ಲೈನ್ ಅರ್ಜಿಯ ಮಾಹಿತಿಯನ್ನು ಇದು ಒಳಗೊಂಡಿದೆ. ಆರ್ಥಿಕ ಅಥವಾ ಇತರ ಮಿತಿಗಳ ಕಾರಣದಿಂದ ಯಾವುದೇ ನಾಗರಿಕರಿಗೆ ನ್ಯಾಯವನ್ನು ಪಡೆಯುವ ಅವಕಾಶಗಳನ್ನು ನಿರಾಕರಿಸಲಾಗುವುದಿಲ್ಲ ಎಂದು ಖಚಿತಪಡಿಸಿಕೊಳ್ಳಲು ಕಾನೂನು ಸಹಾಯಕ್ಕಾಗಿ ಹೇಗೆ ಅರ್ಜಿ ಸಲ್ಲಿಸಬೇಕು ಎಂಬುದನ್ನು ನಾಗರಿಕರು ಅರ್ಥಮಾಡಿಕೊಳ್ಳುವುದು ಮುಖ್ಯವಾಗಿದೆ.

ಈ ಮಾರ್ಗದರ್ಶಿಯಲ್ಲಿ ಚರ್ಚಿಸಲಾದ ಕಾನೂನುಗಳು ಯಾವುವು?

ಕಾನೂನು ಸಹಾಯಕ್ಕಾಗಿ ಅರ್ಜಿ ಸಲ್ಲಿಸುವ ನ್ಯಾಯ ಮಾರ್ಗದರ್ಶಿಯು ಭಾರತದ ಸಂವಿಧಾನ , 1950, ಅಪರಾಧ ಪ್ರಕ್ರಿಯಾ ಸಂಹಿತೆ, 1973, ಸಿವಿಲ್ ಪ್ರಕ್ರಿಯಾ ಸಂಹಿತೆ, 1908, ಮತ್ತು ಕಾನೂನು ಸೇವೆಗಳ ಪ್ರಾಧಿಕಾರಗಳ ಕಾಯಿದೆ, 1987 ರಲ್ಲಿ ವಿವರಿಸಿರುವ ಕಾನೂನು ನೆರವು ಕುರಿತ ಕಾನೂನನ್ನು ಚರ್ಚಿಸುತ್ತದೆ.

ಮಾರ್ಗದರ್ಶಿ ಪರಿವಿಡಿ

ಅರ್ಜಿ ಸಲ್ಲಿಸುವ ಮೊದಲು

ನೆನಪಿಡಬೇಕಾದ ವಿಷಯಗಳು:

- | | |
|--|----|
| 1. ಕಾನೂನು ನೆರವು ಎಂದರೇನು? | 06 |
| 2. ಕಾನೂನು ಸಹಾಯಕ್ಕಾಗಿ ಯಾರು ಅರ್ಜಿ ಸಲ್ಲಿಸಬಹುದು? | 06 |
| 3. ಕಾನೂನು ನೆರವು ಪಡೆಯುವ ಜನರಿಗೆ ಇರುವ ಆದಾಯದ ಮಿತಿ ಏನು? | 07 |
| 4. ನೀವು ಕಾನೂನು ಸಹಾಯವನ್ನು ಎಲ್ಲಿ ಪಡೆಯಬಹುದು? | 09 |
| 5. ಅರ್ಜಿಯನ್ನು ಸಲ್ಲಿಸಲು ಅಗತ್ಯವಿರುವ ದಾಖಲೆಗಳು ಯಾವುವು? | 10 |

ವೈಯಕ್ತಿಕವಾಗಿ ಮತ್ತು ಆನ್‌ಲೈನ್ ನಲ್ಲಿ ಅರ್ಜಿಯನ್ನು ಸಲ್ಲಿಸುವುದು ಹೇಗೆ?

- | | |
|---|----|
| 1. ನೀವು ವೈಯಕ್ತಿಕವಾಗಿ ಕಾನೂನು ನೆರವು ಅರ್ಜಿಯನ್ನು ಹೇಗೆ ಸಲ್ಲಿಸಬೇಕು? | 11 |
| 2. ನೀವು ಆನ್‌ಲೈನ್ ಕಾನೂನು ನೆರವು ಅರ್ಜಿಯನ್ನು ಹೇಗೆ ಸಲ್ಲಿಸಬೇಕು? | 13 |
| 3. ಕಾನೂನು ನೆರವು ಅರ್ಜಿಯನ್ನು ಹೇಗೆ ಪ್ರಕ್ರಿಯೆಗೊಳಿಸಲಾಗುತ್ತದೆ? | 17 |

ಕಾನೂನು ನೆರವಿನ ನಿರಾಕರಣೆ ಮತ್ತು ಹಿಂತೆಗೆದುಕೊಳ್ಳುವಿಕೆ:

- | | |
|---|----|
| 1. ಕಾನೂನು ಸಹಾಯವನ್ನು ನಿರಾಕರಿಸಬಹುದೇ ಅಥವಾ ನಂತರ ಹಿಂಪಡೆಯಬಹುದೇ? | 18 |
| 2. ನೀವು ಮನವಿಯನ್ನು ಹೇಗೆ ಸಲ್ಲಿಸಬಹುದು? | 19 |

ವಕೀಲರು ಮತ್ತು ಕಾನೂನು ಸೇವೆಗಳ ವಿರುದ್ಧ ದೂರು ನೀಡುವುದು:

- | | |
|--|----|
| 1. ನೀವು ಎಲ್ಲಿ ದೂರು ಸಲ್ಲಿಸಬಹುದು? | 20 |
| 2. ನಿಯೋಜಿಸಲಾದ ವಕೀಲರ ನಡವಳಿಕೆಯ ಬಗ್ಗೆ ನೀವು ಹೇಗೆ ದೂರು ಸಲ್ಲಿಸಬಹುದು? | 21 |

ಸಂಪನ್ಮೂಲಗಳು

- | | |
|-------------------|----|
| 1. ಸಂಪರ್ಕ ಮಾಹಿತಿ | 22 |
| 2. ಪರಿಶೀಲನಾ ಪಟ್ಟಿ | 26 |
| 3. ಮಾಹಿತಿಯ ಮೂಲಗಳು | 27 |
| 4. ಪದಕೋಶ | 29 |

ಅರ್ಜಿ ಸಲ್ಲಿಸುವ ಮೊದಲು ನೆನಪಿಡಬೇಕಾದ ವಿಷಯಗಳು

ಉಚಿತ ಕಾನೂನು ನೆರವು ಇವುಗಳನ್ನು ಒಳಗೊಂಡಿದೆ:

- ನ್ಯಾಯಾಲಯ ಅಥವಾ ಇತರ ಕಾನೂನು ಪ್ರಕ್ರಿಯೆಗಳಲ್ಲಿ ನಿಮ್ಮನ್ನು ಪ್ರತಿನಿಧಿಸಲು ವಕೀಲರು.
- ಕಾನೂನು ಸೇವೆಗಳ ಪ್ರಾಧಿಕಾರದ ಪ್ರಕ್ರಿಯೆ ಶುಲ್ಕಗಳು, ಸಾಕ್ಷಿಗಳ ವೆಚ್ಚಗಳು ಮತ್ತು ಯಾವುದೇ ಕಾನೂನು ಪ್ರಕ್ರಿಯೆಗಳಿಗೆ ಸಂಬಂಧಿಸಿದಂತೆ ಪಾವತಿಸಬೇಕಾದ ಅಥವಾ ಇತರ ಎಲ್ಲಾ ಶುಲ್ಕಗಳು.
- ಕಾನೂನು ಪ್ರಕ್ರಿಯೆಗಳ ಮನವಿಗಳನ್ನು, ಮೇಲ್ಮನವಿ ಪತ್ರ, ದಾಖಲೆಗಳ ಮುದ್ರಣ ಮತ್ತು ಅನುವಾದ ಸೇರಿದಂತೆ ಕಾಗದ ಪತ್ರ, ಪುಸ್ತಕಗಳನ್ನು ಸಿದ್ಧಪಡಿಸುವುದು.
- ಕಾನೂನು ದಾಖಲೆಗಳ ಕರಡು ರಚನೆ ಇತ್ಯಾದಿ.
- ಕಾನೂನು ಪ್ರಕ್ರಿಯೆಗಳಲ್ಲಿ ತೀರ್ಪುಗಳು, ಆದೇಶಗಳು, ಸಾಕ್ಷ್ಯದ ಟಿಪ್ಪಣಿಗಳು ಮತ್ತು ಇತರ ದಾಖಲೆಗಳ ಪ್ರಮಾಣೀಕೃತ ಪ್ರತಿಗಳನ್ನು ಪೂರೈಸುವುದು.
- ಭಾರತದ ಕಾನೂನುಗಳು ಮತ್ತು ಕಲ್ಯಾಣ ಯೋಜನೆಗಳಿಗೆ ಸಂಬಂಧಿಸಿದಂತೆ ನೆರವು ಮತ್ತು ಸಲಹೆಗಳನ್ನು ನೀಡುವುದು.

ಅರ್ಜಿ ಸಲ್ಲಿಸುವ ಮೊದಲು ನೆನಪಿಡಬೇಕಾದ ವಿಷಯಗಳು

ಕಾನೂನು ನೆರವು ಎಂದರೇನು?

ಉಚಿತ ಕಾನೂನು ನೆರವು ಎಂದರೆ ಯಾವುದೇ ನ್ಯಾಯಾಲಯ, ನ್ಯಾಯಮಂಡಳಿ ಅಥವಾ ಯಾವುದೇ ಪ್ರಕರಣ ಅಥವಾ ಕಾನೂನು ಪ್ರಕ್ರಿಯೆಗಾಗಿ ವಕೀಲರ ಸೇವೆಯನ್ನು ಪಡೆಯಲು ಸಾಧ್ಯವಾಗದ ಬಡ ಮತ್ತು ಬಡತನ ರೇಖೆಯ ಅಂಚಿನಲ್ಲಿರುವ ಗುಂಪುಗಳಿಗೆ ನಾಗರಿಕ ಮತ್ತು ಅಪರಾಧ ವಿಷಯಗಳಲ್ಲಿ ಉಚಿತ ಕಾನೂನು ಸೇವೆಗಳನ್ನು ಒದಗಿಸುವುದು. ಈ ಸೇವೆಗಳ ನೇತೃತ್ವವನ್ನು ರಾಷ್ಟ್ರೀಯ ಕಾನೂನು ಸೇವೆಗಳ ಪ್ರಾಧಿಕಾರ (NALSA) ವಹಿಸುತ್ತದೆ ಮತ್ತು ಈ ಸೇವೆಗಳಿಗೆ ಕಾನೂನು ಸೇವೆಗಳ ಪ್ರಾಧಿಕಾರಗಳ ಕಾಯಿದೆ, 1987 ಅನ್ವಯಿಸುತ್ತದೆ.

ಕಾನೂನು ಸಹಾಯಕ್ಕಾಗಿ ಯಾರು ಅರ್ಜಿ ಸಲ್ಲಿಸಬಹುದು

1. ಪರಿಶಿಷ್ಟ ಜಾತಿ ಅಥವಾ ಪರಿಶಿಷ್ಟ ಪಂಗಡದ ಸದಸ್ಯ.
2. ಮಾನವ ಕಳ್ಳಸಾಗಾಣಿಕೆಗೆ ಬಲಿಯಾದ ವ್ಯಕ್ತಿ ಅಥವಾ ಬೇಗಾರ್ .
3. ಮಹಿಳೆ ಅಥವಾ ಮಗು.
4. ಮಾನಸಿಕ ಅಸ್ವಸ್ಥತೆ ಹೊಂದಿರುವ ವ್ಯಕ್ತಿ ಅಥವಾ ಅಂಗವೈಕಲ್ಯ ಹೊಂದಿರುವ ವ್ಯಕ್ತಿ.
5. ಸಾಮೂಹಿಕ ವಿಪತ್ತು, ಜನಾಂಗೀಯ ಹಿಂಸಾಚಾರ, ಜಾತಿ ದೌರ್ಜನ್ಯ, ಪ್ರವಾಹ, ಅನಾವೃಷ್ಟಿ, ಭೂಕಂಪ ಅಥವಾ ಕೈಗಾರಿಕಾ ದುರಂತಕ್ಕೆ ಬಲಿಯಾದ ವ್ಯಕ್ತಿ.
6. ಕೈಗಾರಿಕಾ ಕೆಲಸಗಾರ.
7. ಬಂಧಿತರು, ರಕ್ಷಣಾ ಮಂದಿರಗಳು, ಬಾಲ ಮಂದಿರಗಳು ಅಥವಾ ಮನೋವೈದ್ಯಕೀಯ ಆಸ್ಪತ್ರೆ ಅಥವಾ ಮನೋವೈದ್ಯಕೀಯ ನರ್ಸಿಂಗ್ ಹೋಮ್‌ನ ಪಾಲನೆಯಲ್ಲಿರುವವರು.

ಕಾನೂನು ನೆರವು ಪಡೆಯುವ ಜನರಿಗೆ ಇರುವ ಆದಾಯದ ಮಿತಿ ಏನು?

ಕಾನೂನು ಸಹಾಯಕ್ಕಾಗಿ ಅರ್ಜಿ ಸಲ್ಲಿಸುವ ಯಾವುದೇ ವ್ಯಕ್ತಿ ಅವರು ವಾಸಿಸುವ ರಾಜ್ಯದಲ್ಲಿ ನಿಗದಿಪಡಿಸಲಾದ ನಿರ್ದಿಷ್ಟ ಆದಾಯದ ಮಿತಿಗಿಂತ ಕಡಿಮೆ ಆದಾಯ ಗಳಿಸಿದರೆ ಮಾತ್ರ ಕಾನೂನು ನೆರವು ಪಡೆಯಲು ಅರ್ಹರಾಗಿರುತ್ತಾರೆ. ರಾಜ್ಯಗಳ ಆದಾಯದ ಮಿತಿಗಳನ್ನು ಕೆಳಗೆ ನೀಡಲಾಗಿದೆ:

	States/Union Territories	Income Ceiling Limit (Per Annum)
1.	Andhra Pradesh	Rs. 3,00,000/-
2.	Arunachal Pradesh	Rs. 1,00,000/-
3.	Assam	Rs. 3, 00, 000/-
4.	Bihar	Rs. 1,50,000/-
5.	Chhattisgarh	Rs. 1,50,000/-
6.	Goa	Rs.3,00,000/-
7.	Gujarat	Rs.1,00,000/-
8.	Haryana	Rs. 3,00,000/-
9.	Himachal Pradesh	Rs. 3,00,000/-
10.	Jammu & Kashmir	Rs. 3,00,000/-
11.	Jharkhand	Rs. 3,00,000/-
12.	Karnataka / ಕರ್ನಾಟಕ	Rs. 3,00,000/-
13.	Kerala	Rs. 300,000/-
14.	Madhya Pradesh	Rs. 2,00,000/-
15.	Maharashtra	Rs. 3,00,000/-
16.	Manipur	Rs. 3,00,000/-
17.	Meghalaya	Rs. 3,00,000/-
18.	Mizoram	Rs. 25,000/-
19.	Nagaland	Rs. 1,00,000/-
20.	Odisha	Rs.3,00,000/-

ಕಾನೂನು ಸಹಾಯಕ್ಕಾಗಿ ಅರ್ಜಿ ಸಲ್ಲಿಸುವ ಯಾವುದೇ ವ್ಯಕ್ತಿ ಅವರು ವಾಸಿಸುವ ರಾಜ್ಯದಲ್ಲಿ ನಿಗದಿಪಡಿಸಲಾದ ನಿರ್ದಿಷ್ಟ ಆದಾಯದ ಮಿತಿಗಿಂತ ಕಡಿಮೆ ಆದಾಯ ಗಳಿಸಿದರೆ ಮಾತ್ರ ಕಾನೂನು ನೆರವು ಪಡೆಯಲು ಅರ್ಹರಾಗಿರುತ್ತಾರೆ. ರಾಜ್ಯಗಳ ಆದಾಯದ ಮಿತಿಗಳನ್ನು ಕೆಳಗೆ ನೀಡಲಾಗಿದೆ:

	States/Union Territories	Income Ceiling Limit (Per Annum)
21.	Punjab	Rs. 3,00,000/-
22.	Rajasthan	Rs. 3,00,000/-
23.	Sikkim	Rs. 3,00,000/-
24.	Telangana	Rs.3,00,000/-
25.	Tamil Nadu	Rs. 3,00,000/-
26.	Tripura	Rs. 1,50,000/-
27.	Uttar Pradesh	Rs. 3,00,000/-
28.	Uttarakhand	Rs. 3,00,000/-
29.	West Bengal	Rs. 1,00,000/-
30.	Andaman & Nicobar Islands	Rs.3,00,000/-
31.	Chandigarh UT	Rs. 3,00,000/-
32.	Dadra & Nagar Haveli UT	Rs. 15,000/-
33.	Daman & Diu	Rs. 1,00,000/-
34.	Delhi	Rs.3,00,000/-
35.	Ladakh	Rs. 1,00,000/-
36.	Lakshadweep	Rs. 3,00,000/-
37.	Puducherry	Rs. 1,00,000/-
21.	Punjab	Rs. 3,00,000/-
22.	Rajasthan	Rs. 3,00,000/-
23.	Sikkim	Rs. 3,00,000/-

ನೀವು ಎಲ್ಲಿ ಕಾನೂನು ನೆರವು ಪಡೆಯಬಹುದು?



**ಕಾನೂನು ಸಹಾಯಕ್ಕಾಗಿ ನೀವು ಈ ಕೆಳಗಿನ ಅಧಿಕಾರಿಗಳನ್ನು
ಸಂಪರ್ಕಿಸಬಹುದು:**

1. ಆ ತಾಲೂಕಿನ ನ್ಯಾಯಾಲಯದ ಆವರಣದಲ್ಲಿ ಇರುವ ತಾಲೂಕು ಕಾನೂನು ಸೇವಾ ಸಮಿತಿ.
2. ಜಿಲ್ಲಾ ಕೇಂದ್ರ ಕಛೇರಿಯಲ್ಲಿರುವ ಜಿಲ್ಲಾ ನ್ಯಾಯಾಲಯದ ಆವರಣದಲ್ಲಿರುವ ಜಿಲ್ಲಾ ಕಾನೂನು ಸೇವೆಗಳ ಪ್ರಾಧಿಕಾರ (DLSA).
3. ಸಂಬಂಧಿತ ರಾಜ್ಯ ಕಾನೂನು ಸೇವೆಗಳ ಪ್ರಾಧಿಕಾರ (SLSA) (ಪ್ರಕರಣಗಳಿಗಾಗಿ, ರಾಜ್ಯ ಮಟ್ಟದಲ್ಲಿ ನಿರ್ವಹಿಸುವ ಸಮಿತಿಗಳು).
4. ಸಂಬಂಧಪಟ್ಟ ಉಚ್ಚ ನ್ಯಾಯಾಲಯದ ಆವರಣದಲ್ಲಿರುವ ಉಚ್ಚ ನ್ಯಾಯಾಲಯ ಕಾನೂನು ಸೇವಾ ಸಮಿತಿ.
5. ಗೌರವಾನ್ವಿತ ಸರ್ವೋಚ್ಚ ನ್ಯಾಯಾಲಯದ ಮುಂದೆ ಬರುವ ಪ್ರಕರಣಗಳಿಗೆ ಸರ್ವೋಚ್ಚ ನ್ಯಾಯಾಲಯದ ಕಾನೂನು ಸೇವೆಗಳ ಸಮಿತಿ.

ಪ್ರತಿ ಜಿಲ್ಲಾ ಕಾನೂನು ಸೇವೆಗಳ ಪ್ರಾಧಿಕಾರ (DLSA), ಕಾನೂನು ಸೇವೆಗಳ ಸಮಿತಿ ಮತ್ತು ರಾಜ್ಯ ಕಾನೂನು ಸೇವೆಗಳ ಪ್ರಾಧಿಕಾರ (SLSA) ಒಂದು ಮುಂಭಾಗದ ಕಛೇರಿಯನ್ನು ಹೊಂದಿದೆ, ಅಲ್ಲಿ ಅರ್ಜಿಯನ್ನು ಸ್ಥಳಾಂತರಿಸಬಹುದು. ಮುಂಭಾಗದ ಕಛೇರಿಯು ಕಾನೂನು ಸೇವೆಗಳ ಪ್ರಾಧಿಕಾರದ ಒಂದು ಕೋಣೆಯಾಗಿದ್ದು, ಅಲ್ಲಿ ಕಾನೂನು ಸೇವೆಗಳನ್ನು ಲಭ್ಯವಾಗುವಂತೆ ಮಾಡಲಾಗಿದೆ.

ಅರ್ಜಿ ಸಲ್ಲಿಸಲು ಅಗತ್ಯವಿರುವ ದಾಖಲೆಗಳು ಯಾವುವು?

ಕಾನೂನು ಸಹಾಯಕ್ಕಾಗಿ ಅರ್ಜಿ ಸಲ್ಲಿಸಲು, ನಿಮಗೆ ಈ ಕೆಳಗಿನ ದಾಖಲೆಗಳು ಬೇಕಾಗುತ್ತವೆ:

- ಆಧಾರ್ ಕಾರ್ಡ್, ಪಾಸ್‌ಪೋರ್ಟ್ ಇತ್ಯಾದಿಗಳಂತಹ ಗುರುತಿನ ದಾಖಲೆಗಳು.
- ಕಾನೂನು ಸಹಾಯಕ್ಕಾಗಿ ನಿಮ್ಮ ಅರ್ಹತೆಯನ್ನು ಸಾಬೀತುಪಡಿಸುವ ಶಪಥಪತ್ರ. ಉದಾಹರಣೆಗೆ, ಅವರ ಆದಾಯವು ನಿರ್ದಿಷ್ಟಪಡಿಸಿದ ಮಟ್ಟಕ್ಕಿಂತ ಕಡಿಮೆ ಇರುವ ಕಾರಣ ಅವರು ಅರ್ಹರು ಎಂದು ಅವರು ಹೇಳಿಕೊಳ್ಳುತ್ತಿದ್ದರೆ, ಅವರು ತಮ್ಮ ಆದಾಯದ ಅಫಿಡವಿಟ್/ಶಪಥಪತ್ರವನ್ನು ದಾಖಲೆಯಾಗಿ ನೀಡಬೇಕು.

ಮೇಲಿನ ದಾಖಲೆಗಳ ಜೊತೆಗೆ, ನಿಮ್ಮ ರಾಜ್ಯದಲ್ಲಿ ಕೆಲವು ಹೆಚ್ಚುವರಿ ದಾಖಲೆಗಳು ಬೇಕಾಗಬಹುದು. ಅಗತ್ಯವಿರುವ ದಾಖಲೆಗಳ ಕುರಿತು ಹೆಚ್ಚಿನ ವಿವರಗಳನ್ನು ತಿಳಿಯಲು ಹತ್ತಿರದ ಕಾನೂನು ಸೇವಾ ಪ್ರಾಧಿಕಾರವನ್ನು ಸಂಪರ್ಕಿಸಿ.

ಅರ್ಜಿಯನ್ನು ಹೇಗೆ ಸಲ್ಲಿಸುವುದು

ಸ್ವತಃ ಮತ್ತು ಆನ್‌ಲೈನ್‌ನಲ್ಲಿ

ನೀವು ಎರಡು ರೀತಿಯಲ್ಲಿ ಕಾನೂನು ಸಹಾಯಕ್ಕಾಗಿ ಅರ್ಜಿಯನ್ನು ಸಲ್ಲಿಸಬಹುದು: ಸ್ವತಃ ಮತ್ತು ಆನ್‌ಲೈನ್‌ನಲ್ಲಿ.

ನೀವು ಸ್ವತಃ ಕಾನೂನು ನೆರವು ಅರ್ಜಿಯನ್ನು ಹೇಗೆ ಸಲ್ಲಿಸಬಹುದು?

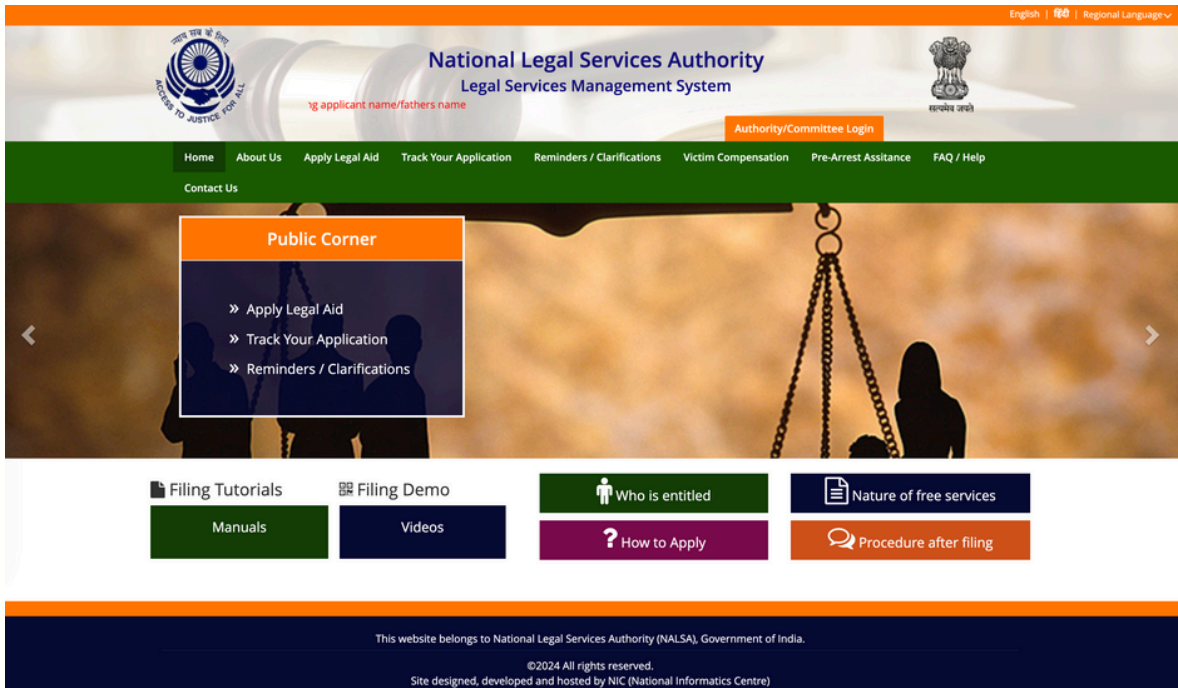
ಸ್ವತಃ ಅರ್ಜಿಯನ್ನು ಸಲ್ಲಿಸಲು ಕೆಳಗಿನ ಹಂತಗಳನ್ನು ಅನುಸರಿಸಿ:

- ನಿಮ್ಮ ಜಿಲ್ಲೆಯ ಹತ್ತಿರದ ಕಾನೂನು ಸೇವಾ ಪ್ರಾಧಿಕಾರದ ಮುಂಭಾಗದ ಕಛೇರಿಗೆ ಹೋಗಿ.
- ನಿಮ್ಮ ರಾಜ್ಯದ ಕಾನೂನು ಸೇವೆಗಳ ಪ್ರಾಧಿಕಾರವನ್ನು ಸಂಪರ್ಕಿಸಲು ನೀವು ಬಯಸಿದರೆ ಕಛೇರಿ ಸಮಯದಲ್ಲಿ ಅವರ ಮುಂಭಾಗದ ಕಛೇರಿಗೆ ಹೋಗಿ.
- ಕಾನೂನು ಸೇವಾ ಪ್ರಾಧಿಕಾರದಲ್ಲಿ ಲಭ್ಯವಿರುವ ಸಿದ್ಧ ಅರ್ಜಿ ನಮೂನೆಯನ್ನು ಭರ್ತಿ ಮಾಡಿ.

- ನೀವು ಸರಳವಾದ ಕಾಗದದ ಮೇಲೆ ಲಿಖಿತವಾಗಿ ಅರ್ಜಿಯನ್ನು ಸಹ ಬರೆಯಬಹುದು, ಆ ಅರ್ಜಿಯು ಒಳಗೊಳ್ಳಬೇಕಾದ ಅಗತ್ಯ ವಿವರಗಳೆಂದರೆ, ಅವರ ಹೆಸರು, ಲಿಂಗ, ವಸತಿ ವಿಳಾಸ, ಉದ್ಯೋಗ ಸ್ಥಿತಿ, ರಾಷ್ಟ್ರೀಯತೆ, ಪರಿಶಿಷ್ಟ ಜಾತಿ ಅಥವಾ ಪರಿಶಿಷ್ಟ ಪಂಗಡ ಆಗಿದ್ದರೆ (ಪ್ರಮಾಣಪತ್ರದ ರೂಪದಲ್ಲಿ ಬೆಂಬಲದ ಪುರಾವೆಯೊಂದಿಗೆ), ತಿಂಗಳಿಗೆ ಆದಾಯ (ಶಪಥಪತ್ರದೊಂದಿಗೆ), ಕಾನೂನು ನೆರವು ಅಗತ್ಯವಿರುವ ಪ್ರಕರಣ ಮತ್ತು ಕಾನೂನು ನೆರವು ಪಡೆಯಲು ಕಾರಣ.
- ನೀವು ಭರ್ತಿ ಮಾಡಿದ ಅರ್ಜಿಯನ್ನು **ಖುದ್ದು ಕಚೇರಿಯಲ್ಲಿ ಅಥವಾ ಅಂಚೆ ಮೂಲಕ ಸಲ್ಲಿಸಬಹುದು.**
- ಒಬ್ಬ **ಪ್ಯಾರಾಲೀಗಲ್ (ಕಾನೂನು ಸಹಾಯಕ) ಸ್ವಯಂಸೇವಕ ಅಥವಾ ಪ್ರಾಧಿಕಾರದ ಅಧಿಕಾರಿಯು** ನಿಮಗೆ ತೆಗೆದುಕೊಳ್ಳಬೇಕಾದ ಮುಂದಿನ ಕ್ರಮಗಳು, ಸ್ಪಷ್ಟೀಕರಣ ಅಥವಾ ಅಗತ್ಯವಿರುವ ಇತರ ದಾಖಲೆಗಳ ಕುರಿತು ಮಾರ್ಗದರ್ಶನ ನೀಡುತ್ತಾರೆ.

ನೀವು ಆನ್‌ಲೈನ್ ಕಾನೂನು ನೆರವು ಅರ್ಜಿಯನ್ನು ಹೇಗೆ ಸಲ್ಲಿಸುತ್ತೀರಿ?


1. ರಾಷ್ಟ್ರೀಯ ಕಾನೂನು ಸೇವೆಗಳ ಪ್ರಾಧಿಕಾರದ ಕಾನೂನು ಸೇವೆಗಳ ನಿರ್ವಹಣಾ ವ್ಯವಸ್ಥೆಗೆ ಹೋಗಿ, ಅಗತ್ಯವಿದ್ದರೆ ಕನ್ನಡ / ಇಂಗ್ಲಿಷ್ ಆಯ್ಕೆಯನ್ನು ಕ್ಲಿಕ್ ಮಾಡುವ ಮೂಲಕ ವೆಬ್‌ಸೈಟ್ ಭಾಷೆಯನ್ನು ಬದಲಾಯಿಸಿ.
2. ಕಾನೂನು ಸೇವೆಗಳಿಗಾಗಿ 'ಕಾನೂನು ನೆರವು ಅರ್ಜಿ' / 'ಅಪ್ಲೈ ಲೀಗಲ್ ಏಡ್ (Apply Legal Aid)' ಮೇಲೆ ಕ್ಲಿಕ್ ಮಾಡಿ.



ನೀವು ಆನ್‌ಲೈನ್ ಕಾನೂನು ನೆರವು ಅರ್ಜಿಯನ್ನು ಹೇಗೆ ಸಲ್ಲಿಸುತ್ತೀರಿ?

3. ಅರ್ಜಿಯ ಮೇಲಿನ ಎಡಭಾಗದಲ್ಲಿರುವ **ಕನ್ನಡ /ಇಂಗ್ಲಿಷ್ ಆಯ್ಕೆ**ಯನ್ನು ಕ್ಲಿಕ್ ಮಾಡುವ ಮೂಲಕ ಅಪ್ಲಿಕೇಶನ್‌ನ ಭಾಷೆಯನ್ನು ಬದಲಾಯಿಸಿ. .
4. ನೀವು **ಅರ್ಜಿ ಸಲ್ಲಿಸಲು ಯೋಚಿಸಿರುವ ಕಾನೂನು ಸೇವಾ ಪ್ರಾಧಿಕಾರವನ್ನು ಆಯ್ಕೆಮಾಡಿ.**
5. ನೀವು ಅರ್ಜಿಯನ್ನು ಸಲ್ಲಿಸಲು ಬಯಸುವ **ರಾಜ್ಯ, ಜಿಲ್ಲೆ ಅಥವಾ ತಾಲ್ಲೂಕನ್ನು ಆಯ್ಕೆಮಾಡಿ.**
6. **ಕಾನೂನು ಸಮಸ್ಯೆಯ ಸ್ವರೂಪವನ್ನು ಭರ್ತಿ ಮಾಡಿ** ಮತ್ತು ಕಾನೂನು ಮತ್ತು ಸುವ್ಯವಸ್ಥೆ, ನಿವೃತ್ತಿ ಬಾಕಿಗಳು ಆದಾಯ/ಭೂಮಿ/ತೆರಿಗೆ, ಸಾಮಾಜಿಕ ಅನಿಷ್ಟಗಳು ಇತ್ಯಾದಿಗಳನ್ನು ಒಳಗೊಂಡಂತೆ **ಡ್ರಾಪ್ ಡೌನ್‌ನಲ್ಲಿ ನೀಡಲಾದ ಆಯ್ಕೆಗಳನ್ನು ಆರಿಸಿ.**
7. ನೀವು ಕಾನೂನು ಸಹಾಯಕ್ಕಾಗಿ ಅರ್ಜಿ ಸಲ್ಲಿಸುತ್ತಿರುವ **ಸಮಸ್ಯೆಯ ಸಾರಾಂಶವನ್ನು ಭರ್ತಿ ಮಾಡಿ.**
8. ಹೆಸರು, ಲಿಂಗ, ಪ್ರಕರಣ, ಜಾತಿ ಪ್ರಮಾಣಪತ್ರ, ವಾರ್ಷಿಕ ಆದಾಯ ಮುಂತಾದ ವೈಯಕ್ತಿಕ ವಿವರಗಳನ್ನು ಸೇರಿಸಿ.

Personal Details

Applicant Name *:	<input type="text"/>	Upload Photograph:	<input type="button" value="Choose File"/> No file chosen <small>(gif, jpeg Image only)</small>		
Father Name:	<input type="text"/>	Mother Name:	<input type="text"/>		
Spouse Name:	<input type="text"/>				
Gender *:	-- Choose an Item --	Date of Birth:	<input type="text"/>		
Phone:	<input type="text"/>	Mobile *:	<input type="text"/>	Email:	<input type="text"/>
Religion:	-- Choose an Item --	Caste:	-- Choose an Item --	Caste Certificate No.:	<input type="text"/>
Occupation:	-- Choose an Item --	Employment Details:	<input type="text"/>	Annual Income:	-- Choose an Item --
Eligibility Category*:	-- Choose an Item --				
Current Address *:	<input type="text"/>		Permanent Address:	<input type="text"/>	
State *:	-- Choose an Item --	State:	-- Choose an Item --		
District:	-- Choose an Item --	District:	-- Choose an Item --		
Taluka:	-- Choose an Item --	Taluka:	-- Choose an Item --		

Legal Aid / Grievance Details

Whether any Application has been filed previously:	<input type="text" value="No"/>	Application No:	<input type="text"/>	Action Taken:	-- Choose an Item --
Name of Opposite Party:	<input type="text"/>				
Phone:	<input type="text"/>	Mobile:	<input type="text"/>	Email:	<input type="text"/>
Address	<input type="text"/>				
State:	-- Choose an Item --	District:	-- Choose an Item --		
Taluka:	-- Choose an Item --				

Case Details

Whether any Case has been filed previously:	<input type="text" value="No"/>
Case Type:	-- Choose an Item --
Case No:	<input type="text"/>
Court Type:	-- Choose an Item --
State:	-- Choose an Item --
District:	-- Choose an Item --
Taluka:	-- Choose an Item --

ಅರ್ಜಿಯನ್ನು ಹೇಗೆ ಸಲ್ಲಿಸುವುದು



9. ಮೊಕದ್ದಮೆ ಪ್ರಕಾರ, ನ್ಯಾಯಾಲಯದ ಪ್ರಕಾರ, ಮೊಕದ್ದಮೆ ಸಂಖ್ಯೆ ಇತ್ಯಾದಿಯಾಗಿ ಯಾವುದೇ ಹಿಂದಿನ ಪ್ರಕರಣಗಳಿಗೆ ಸಂಬಂಧಿಸಿದ ವಿವರಗಳನ್ನು ನಮೂದಿಸಿ
10. ನೀವು ಹೆಚ್ಚುವರಿ ಮಾಹಿತಿಯನ್ನು ಅಥವಾ ಪ್ರಕರಣಹೊಂದಿದ್ದರೆ ದಾಖಲೆಗಳನ್ನು ಲಗತ್ತಿಸಿ ಮತ್ತು ಕ್ಲಿಕ್ ಮಾಡಿ ಸಲ್ಲಿಸಿ
11. ನಂತರದ ದಿನಗಳಲ್ಲಿ ಅಪ್ಲಿಕೇಶನ್ ಅನ್ನು ಟ್ರಾಕ್ ಮಾಡಲು ನೀವು ಬಳಸಬಹುದಾದ ಡೈರಿ ಸಂಖ್ಯೆಯನ್ನು ಪಡೆದುಕೊಳ್ಳಿ.

Application has been filed successfully. For future reference please refer following Diary Number.

The Diary Number for generated application is 10/00495/2016

ಅರ್ಜಿಯನ್ನು ಇಮೇಲ್ ಮೂಲಕ ಸಲ್ಲಿಸಬಹುದೇ?

ಹೌದು. ನೀವು nalsa-dla@nic.in ನಲ್ಲಿ ರಾಷ್ಟ್ರೀಯ ಕಾನೂನು ಸೇವೆಗಳ ಪ್ರಾಧಿಕಾರಕ್ಕೆ (NALSA) ಇ-ಮೇಲ್ ಮೂಲಕ ಅರ್ಜಿಯನ್ನು ಕಳುಹಿಸಬಹುದು. **ಇ-ಮೇಲ್‌ನಲ್ಲಿ ಅಗತ್ಯ ವಿವರಗಳನ್ನು ನಮೂದಿಸಲಾಗಿದೆಯೇ ಎಂದು ಖಚಿತಪಡಿಸಿಕೊಳ್ಳಿ** - ಹೆಸರು, ಲಿಂಗ, ವಸತಿ ವಿಳಾಸ, ಉದ್ಯೋಗದ ಸ್ಥಿತಿ, ರಾಷ್ಟ್ರೀಯತೆ, SC/ST (ಪ್ರಮಾಣಪತ್ರದ ರೂಪದಲ್ಲಿ ದಾಖಲೆಯೊಂದಿಗೆ), ತಿಂಗಳ ಆದಾಯ (ಶಪಥಪತ್ರದೊಂದಿಗೆ), ಕಾನೂನು ಸಹಾಯದ ಅಗತ್ಯವಿದೆ, ಕಾನೂನು ನೆರವು ಪಡೆಯಲು ಕಾರಣ, ಇತ್ಯಾದಿ.

ಕಾನೂನು ನೆರವು ಅರ್ಜಿಯನ್ನು ಹೇಗೆ ಪ್ರಕ್ರಿಯೆಗೊಳಿಸಲಾಗುತ್ತದೆ?

- ಒಮ್ಮೆ ನೀವು ಅರ್ಜಿಯನ್ನು ಸಲ್ಲಿಸಿದರೆ, ಕಾನೂನು ಸೇವಾ ಪ್ರಾಧಿಕಾರವು
- ಮುಂದಿನ ಹಂತಗಳನ್ನು ನಿರ್ಧರಿಸಲು **ಅರ್ಜಿಯನ್ನು ಪರಿಶೀಲಿಸಲಾಗುವುದು.**
 - ಅರ್ಜಿಯನ್ನು ಸ್ವೀಕರಿಸಿದ 7 ದಿನಗಳಲ್ಲಿ, **ಅರ್ಜಿಯನ್ನು ಸ್ವೀಕರಿಸಲಾಗುವುದು ಅಥವಾ ತಿರಸ್ಕರಿಸಲಾಗುವುದು.**
 - ನಿಮ್ಮ **ವಸತಿ ವಿಳಾಸ ಅಥವಾ ಇ-ಮೇಲ್ ವಿಳಾಸದ ಮೂಲಕ ತಿಳಿಸಲಾಗುವುದು** ಅಥವಾ ನೀವು ಅರ್ಜಿಯನ್ನು ಆನ್‌ಲೈನ್‌ನಲ್ಲಿ ಸಲ್ಲಿಸಿದ್ದರೆ, ಅರ್ಜಿಯ ಸ್ಥಿತಿಯನ್ನು ನವೀಕರಿಸುವರು, ಆಗ ನೀವು **ಡೈರಿ ಸಂಖ್ಯೆಯನ್ನು ಬಳಸಿಕೊಂಡು ಅರ್ಜಿಯ ಸ್ಥಿತಿಯನ್ನು ಟ್ರ್ಯಾಕ್ ಮಾಡಬಹುದು.**
 - ಅರ್ಜಿಯನ್ನು ಸ್ವೀಕರಿಸಿದರೆ, **ನಿಯೋಜಿಸಲಾದ ವಕೀಲರ ಬಗ್ಗೆ ನಿಮಗೆ ಮಾಹಿತಿ ನೀಡಲಾಗುತ್ತದೆ.**
 - ವಕೀಲರಿಗೆ ಮತ್ತು ಅರ್ಜಿದಾರರಿಗೆ **ನೇಮಕಾತಿ ಪತ್ರವನ್ನು (ವಕಲತ್ನಾಮ) ನೀಡಿ.**

ಕಾನೂನು ನೆರವು ನಿರಾಕರಣೆ ಮತ್ತು ಹಿಂತೆಗೆದುಕೊಳ್ಳುವಿಕೆ

ಕಾನೂನು ಸಹಾಯವನ್ನು ನಿರಾಕರಿಸಬಹುದೇ ಅಥವಾ ನಂತರ ಹಿಂಪಡೆಯಬಹುದೇ?

ಕಾನೂನು ಸಹಾಯವನ್ನು ಎರಡು ಹಂತಗಳಲ್ಲಿ ನಿರಾಕರಿಸಬಹುದು - ಅರ್ಜಿ ಸಲ್ಲಿಸುವ ಮೊದಲು ಆರಂಭಿಕ ಹಂತದಲ್ಲಿ ಅಂದರೆ ಅರ್ಜಿಯನ್ನು ಸ್ವೀಕರಿಸುವ ಮುನ್ನ ಮತ್ತು ಅರ್ಜಿಯನ್ನು ಸ್ವೀಕರಿಸಿದ ನಂತರ ಕಾನೂನು ನೆರವು ಒದಗಿಸಿದ ನಂತರದ ಹಂತದಲ್ಲಿ.

ಈ ಕಾರಣಕ್ಕಾಗಿ ಅರ್ಜಿದಾರರಾಗಿದ್ದರೆ ಕಾನೂನು ಸಹಾಯವನ್ನು ನಿರಾಕರಿಸಬಹುದು ಅಥವಾ ಹಿಂಪಡೆಯಬಹುದು:

- ಕಾನೂನು ಸಹಾಯಕ್ಕಾಗಿ ಅರ್ಜಿ ಸಲ್ಲಿಸಲು ಅನರ್ಹವಾಗಿದ್ದರೆ.
- ಆದಯವು ರಾಜ್ಯಗಳು ನೀಡಿದ ಆದಾಯ ಮಿತಿಗಿಂತ ಹೆಚ್ಚಾಗಿದ್ದರೆ.
- ತಪ್ಪು ನಿರೂಪಣೆ ಅಥವಾ ವಂಚನೆಯಿಂದ ಕಾನೂನು ಸೇವೆಗಳನ್ನು ಪಡೆಯುತ್ತಿದ್ದರೆ.
- ಕಾನೂನು ಸೇವೆಗಳ ಪ್ರಾಧಿಕಾರದೊಂದಿಗೆ ಅಥವಾ ಕಾನೂನು ಸೇವೆಗಳ ವಕೀಲರೊಂದಿಗೆ ಸಹಕರಿಸದಿದ್ದರೆ.

- ಕಾನೂನು ಸೇವೆಗಳ ಪ್ರಾಧಿಕಾರದಿಂದ ವಕೀಲರನ್ನು ನಿಯೋಜಿಸಲಾಗಿದ್ದರೂ ಪ್ರಕರಣಕ್ಕೆ ಖಾಸಗಿಯಾಗಿ ಮತ್ತೊಬ್ಬ ವಕೀಲರನ್ನು ತೊಡಗಿಸಿಕೊಂಡರೆ.
- ಅರ್ಜಿದಾರರ ಸಾವು ಸಂಭವಿಸಿದರೆ, ಹಕ್ಕುಗಳು ಅಥವಾ ಹೊಣೆಗಾರಿಕೆಯು ಉಳಿದಿರುವ ಸಿವಿಲ್ ಪ್ರಕರಣಗಳನ್ನು ಹೊರತುಪಡಿಸಿ.
- ಕಾನೂನು ಅಥವಾ ಕಾನೂನು ಸೇವೆಗಳ ಪ್ರಕ್ರಿಯೆಯನ್ನು ದುರುಪಯೋಗಪಡಿಸಿಕೊಳ್ಳುತ್ತಿದ್ದರೆ.

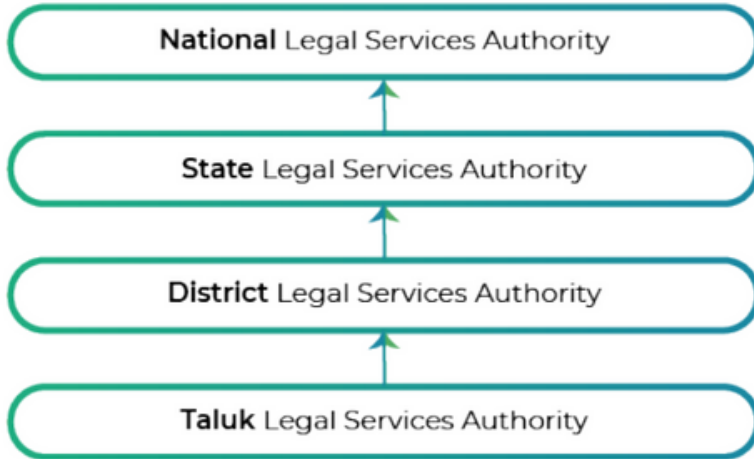
ನೀವು ಮೇಲ್ಮನವಿಯನ್ನು ಹೇಗೆ ಸಲ್ಲಿಸುತ್ತೀರಿ?

ಕಾನೂನು ಸೇವೆಗಳ ಅರ್ಜಿಯನ್ನು ಸದಸ್ಯ-ಕಾರ್ಯದರ್ಶಿ ಅಥವಾ ಕಾನೂನು ಸೇವಾ ಪ್ರಾಧಿಕಾರದ ಕಾರ್ಯದರ್ಶಿ ಪರಿಶೀಲಿಸುತ್ತಾರೆ. ಕೈಗೊಂಡ ನಿರ್ಧಾರದಿಂದ ನೀವು ಬಾಧಿತರಾಗಿದ್ದರೆ, ಕಾರ್ಯಾಧ್ಯಕ್ಷರು ಅಥವಾ ಕಾನೂನು ಸೇವಾ ಪ್ರಾಧಿಕಾರದ ಅಧ್ಯಕ್ಷರಿಗೆ ಮೇಲ್ಮನವಿ ಸಲ್ಲಿಸುವ ಆಯ್ಕೆಯನ್ನು ನೀವು ಹೊಂದಿರುತ್ತೀರಿ. ಮತ್ತು ಮೇಲ್ಮನವಿಯಿಂದ ಬರುವ ನಿರ್ಧಾರವು ಅಂತಿಮವಾಗಿರುತ್ತದೆ.

ದೂರು ನೀಡುವುದು: ವಕೀಲರು ಅಥವಾ ಕಾನೂನು ಸೇವೆಗಳ ಪ್ರಾಧಿಕಾರದ ವಿರುದ್ಧ

ನೀವು ಎಲ್ಲಿ ದೂರು ದಾಖಲಿಸಬಹುದು?

ಅರ್ಜಿ ಸಲ್ಲಿಸಿದ ಪ್ರಾಧಿಕಾರಕ್ಕಿಂತ ಮೇಲಿನ ಪ್ರಾಧಿಕಾರಕ್ಕೆ ನೀವು ದೂರು ಸಲ್ಲಿಸಬಹುದು, ಈ ಕೆಳಗಿನ ಕ್ರಮದಲ್ಲಿ:



ನಿಯೋಜಿಸಲಾದ ವಕೀಲರ ನಡವಳಿಕೆಯ ಬಗ್ಗೆ ನೀವು ಹೇಗೆ ದೂರು ಸಲ್ಲಿಸಬಹುದು?

ನಿಯೋಜಿಸಲಾದ ವಕೀಲರ ನಡವಳಿಕೆಯಿಂದ ನೀವು ಅತ್ಯಪ್ತರಾಗಿದ್ದರೆ, ನೀವು ನಿಯೋಜಿಸಿದ ಪ್ರಾಧಿಕಾರಕ್ಕೆ ಔಪಚಾರಿಕ ದೂರನ್ನು ಮಾಡಬಹುದು.

1. ಸರಳವಾದ ಕಾಗದದ **ಅರ್ಜಿಯನ್ನು ಬರೆಯುವುದು**, ಅದನ್ನು ಕಾನೂನು ಸೇವೆಗಳ ಪ್ರಾಧಿಕಾರಕ್ಕೆ ಸಲ್ಲಿಸುವುದು

2. ಸೂಕ್ತ ಪ್ರಾಧಿಕಾರ ಅಥವಾ **NALSA ಗೆ ಇಮೇಲ್** ಬರೆಯುವುದು
(nalsa-dla@nic.in ನಲ್ಲಿ)

3. NALSA ವೆಬ್‌ಸೈಟ್ ಅಥವಾ ಅಧಿಕಾರದ ಸಂಬಂಧಿತ ವೆಬ್‌ಸೈಟ್‌ನಲ್ಲಿ
"ಕುಂದುಕೊರತೆ ಪರಿಹಾರ" ಆಯ್ಕೆಯನ್ನು ಪ್ರವೇಶಿಸುವುದು.
ವಕೀಲರೊಂದಿಗೆ ನೀವು ಎದುರಿಸುತ್ತಿರುವ ಸಮಸ್ಯೆಯನ್ನು ದೂರಿನಲ್ಲಿ
ವಿವರಿಸಲಾಗಿದೆಯೇ ಎಂಬುದನ್ನು ಖಚಿತಪಡಿಸಿಕೊಳ್ಳಿ.

ಸಂಪರ್ಕ ಮಾಹಿತಿ:

ರಾಷ್ಟ್ರೀಯ ಕಾನೂನು ಸೇವೆಗಳ ಪ್ರಾಧಿಕಾರದ ಸಂಪರ್ಕ ವಿವರಗಳು

Name & Address	Contact Details
<p>National Legal Services Authority</p> <p>12/11, Jamnagar House, Shahjahan Road, New Delhi-110011</p> <p>Office: 011-23385321,23382778</p>	<p>E-mail: nalsa-dla@nic.in</p> <p>Website: www.nalsa.gov.in</p> <p>Fax: 23382121</p>
<p>Supreme Court Legal Services Committee</p> <p>109, Lawyers Chambers Post Office Wing, Supreme Court Compound, NEW DELHI - 110 001</p>	<p>Office: 011-23073970; 23388313; 23381257</p> <p>Email: sclsc@nic.in</p> <p>Website: www.sclsc.nic.in</p> <p>Fax: 23073970, 23388597</p>

ರಾಜ್ಯ ಕಾನೂನು ಸೇವೆಗಳ ಪ್ರಾಧಿಕಾರದ ಸಂಪರ್ಕ ವಿವರ :

Karnataka State Legal Services
Authority, Nyaya Degula, 1st Floor,
H.Siddaiah Road,
Bangalore - 560027

Office: 080-22111729, 22111714
Toll free No.: 1800-425-90900
E-mail:
karslsa@gmail.com mksar-slsa@hck.gov.in
Website: <https://kslsa.kar.nic.in/index.html>
Fax: 22112935

ಸಂಪರ್ಕ ಮಾಹಿತಿ:

ಕರ್ನಾಟಕದಲ್ಲಿರುವ ಜಿಲ್ಲಾ ಕಾನೂನು ಸೇವೆಗಳ ಪ್ರಾಧಿಕಾರಗಳ ಸಂಪರ್ಕ ವಿವರಗಳು:

Serial No.	Name of the District	Member Secretary Name	TEL NO.(L)	TEL NO.(M)	Email Address	OFFICE ADDRESS
1	Bengaluru Urban	Sri.Varadraj B	080-22215143	9141193926	dlsabangaloreurban2@gmail.com	Bengaluru Urban
2	Bengaluru Rural	Sri.Bhola Pandit	080-22222919	9141193927	dlsablrrural@gmail.com	Bengaluru Rural
3	Bagalkote	Sri.Chandrashekhara Prabhappa Diddi	08354-235876	9141193928	dlsabagalkote@gmail.com	Bagalkote
4	Bellari	Sri.Rajesh Ningappa Hosamane	08392-278077	9141193929	ballari.dlsa@gmail.com	Bellari
5	Belagavi	Sri.P.Murali Mohan Reddy	0831-2423216	9141193930	dlsa.belgavim2@gmail.com	Belagavi
6	Bidar	Sri.Prakash Arjun Banasode	08482-226116	9141193931	dlsabdr@gmail.com	Bidar
7	Chamarajanagar	Sri.Eshwar	08226-226022	9141193932	dlsachnagar2021@gmail.com	Chamarajanagar
8	Chikkaballapur	Smt.B.Shilpa	08156-275080	9141193933	cbp.dlsa@gmail.com	Chikkaballapur
9	Chikkamagaluru	Sri.Hanumanthappa V	08262-295321	9141193934	dlsa.chikkamagaluru@gmail.com	Chikkamagaluru
10	Chitradurga	Sri.M.Vijay	08194-222322	9141193935	dlsachitradurga1@gmail.com	Chitradurga

ಸಂಪರ್ಕ ಮಾಹಿತಿ:

ಕರ್ನಾಟಕದಲ್ಲಿರುವ ಜಿಲ್ಲಾ ಕಾನೂನು ಸೇವೆಗಳ ಪ್ರಾಧಿಕಾರಗಳ ಸಂಪರ್ಕ ವಿವರಗಳು:

Serial No.	Name of the District	Member Secretary Name	TEL NO.(L)	TEL NO.(M)	Email Address	OFFICE ADDRESS
11	Mangalore (D.K)	Smt.Shoba B.G	0824-2448111	9141193936	dlsa.mangaluru@gmail.com	Mangalore
12	Davanagere	Sri.Mahavir	08192-296364	9141193937	dlsadavangere4@gmail.com	Davanagere
13	Dharwad	Sri.Parashuram F Doddamani	0836-2740128	9141193938	dlsa.dwd2@gmail.com	Dharwad
14	Gadag	Sri.C.S.Shivanagoudra	08372-232534	9141193940	dlsa.gadag1@gmail.com	Gadag
15	Hassan	Smt.Dakshayini G K	08172-268356	9141193942	dlsa.hassan@gmail.com	Hassan
16	Haveri	Sri.Balmukund Ramesh Rao Moyalikdesai	08375-233939	9141193943	dlsahaveri2@gmail.com	Haveri
17	Kalaburagi	Sri.Srinivas Navale	08472-253370	9141193944	dlsakalaburagi@gmail.com	Kalaburagi
18	Kodagu	Smt.Shubha	08272-222373	9141193945	dlsamadikeri@gmail.com	Kodagu
19	Kolar	Sri.Suni S Hosamani	08152-228811	9141193948	dlsa.kolar3@gmail.com	Kolar
20	Koppal	Sri.Mahantesh Sangappa Dargad	08539-220233	9141193951	dlsakoppal1@gmail.com	Koppal

ಸಂಪರ್ಕ ಮಾಹಿತಿ:

ಕರ್ನಾಟಕದಲ್ಲಿರುವ ಜಿಲ್ಲಾ ಕಾನೂನು ಸೇವೆಗಳ ಪ್ರಾಧಿಕಾರಗಳ ಸಂಪರ್ಕ ವಿವರಗಳು:

Serial No.	Name of the District	Member Secretary Name	TEL NO.(L)	TEL NO.(M)	Email Address	OFFICE ADDRESS
21	Mandya	Sri.Ananda M	08232-229345	9141193952	dlsa.mandya@gmail.com	Mandya
22	Mysuru	Sri.Dinesh B.G	0821-2330040082 1-2330130	9141193953	mysurudlsa@gmail.com	Mysuru
23	Raichur	Sri.Hanumanth Ananthrao Satwik	08532-228476	9141193954	rcredlsa@gmail.com	Raichur
24	Ramanagara	Smt.Savitha P.R	080-27273445	9141193957	msdlsaramanagara03@gmail.com	Ramanagara
25	Shivamogga	Sri.Santhosh M S	08182-222218	9141193958	dlsashivamogga@gmail.com	Shivamogga
26	Tumakuru	Smt.Noorunnisa	0816-2255133	9141193959	dlsatumkur1@gmail.com	Tumakuru
27	Udupi	Sri.M Purushothama	0820-2523355	9141193960	dlsaudupi@gmail.com	Udupi
28	Karwar(U.K.)	Smt.Divyashree C.M	08382-222990	9141193961	dlsa.karwar@gmail.com	Karwar
29	Vijayapura	Sri.Arvind Saibanna Hagaragi	08352-276150	9141193923	dlsavijayapura1@gmail.com	Vijayapura
30	Yadgir	Sri.Mariyappa	08473-2532430847 3-252325	9141193924	dlsayadgir1@gmail.com	Yadgir

ಪರಿಶೀಲನಾ ಪಟ್ಟಿ:

1. ಅರ್ಜಿದಾರರು ಉಚಿತ ಕಾನೂನು ಸಹಾಯಕ್ಕೆ ಅರ್ಹರಾಗಿದ್ದಾರೆಯೇ ಎಂಬುದನ್ನು ಪರಿಶೀಲಿಸಿ.
2. ಅರ್ಜಿದಾರರು ಕಾನೂನು ನೆರವು ಪಡೆಯಲು ಅಗತ್ಯವಿರುವ ಎಲ್ಲಾ ಸಂಬಂಧಿತ ದಾಖಲೆಗಳನ್ನು ಹೊಂದಿದ್ದಾರೆ ಎಂದು ಖಚಿತಪಡಿಸಿಕೊಳ್ಳಿ.
3. ಆನ್‌ಲೈನ್ ಅಥವಾ ಆಫ್‌ಲೈನ್‌ನಲ್ಲಿ ಅರ್ಜಿ ಸಲ್ಲಿಸಬೇಕಾದ ಮೋಡ್ ಅನ್ನು ನಿರ್ಧರಿಸಿ.
4. ಆಫ್‌ಲೈನ್ ಮೋಡ್ ಅನ್ನು ಆರಿಸಿದರೆ ಹತ್ತಿರದ ಕಾನೂನು ಸೇವೆಗಳ ಪ್ರಾಧಿಕಾರವನ್ನು ಭೇಟಿ ಮಾಡಿ .
5. ಕಾನೂನು ನೆರವು ಅರ್ಜಿ ನಮೂನೆ ಪಡೆಯಲು, ಕಾನೂನು ಸಲಹೆ ಪಡೆಯಲು, ಪ್ರಕರಣದ ಸ್ಥಿತಿಯನ್ನು ತಿಳಿಯಲು ಮತ್ತು ಯಾವುದೇ ಮುಂದಿನ ಕಾನೂನು ನೆರವು ಪಡೆಯಲು ಸಂಬಂಧಪಟ್ಟ ಕಾನೂನು ಸೇವೆಗಳ ಪ್ರಾಧಿಕಾರದ ಮುಂಭಾಗದ ಕಛೇರಿಯನ್ನು ಸಂಪರ್ಕಿಸಿ.

ಮಾಹಿತಿಯ ಮೂಲಗಳು:

1. ಉಚಿತ ಕಾನೂನು ನೆರವು / ಅರ್ಜಿಯ ವಿಧಾನ, ರಾಷ್ಟ್ರೀಯ ಕಾನೂನು ಸೇವೆಗಳನ್ನು ಕ್ಲೈಮ್ ಮಾಡುವುದು

ಪ್ರಾಧಿಕಾರ, <https://nalsa.gov.in/services/legal-aid/claiming-free-legal-aid> ನಲ್ಲಿ ಲಭ್ಯವಿದೆ
ಅಪ್ಲಿಕೇಶನ್-ವಿಧಾನ

2. ಪ್ರಾರಂಭಿಕ ಮಾರ್ಗದರ್ಶಿ, ರಾಷ್ಟ್ರೀಯ ಕಾನೂನು ಸೇವೆಗಳ ಪ್ರಾಧಿಕಾರ, https://nalsa.gov.in/lsams/pdf/NALSA-Getting_Started_Guide_0.1.pdf ನಲ್ಲಿ ಲಭ್ಯವಿದೆ.

3. ರಾಜ್ಯ ಕಾನೂನು ಸೇವೆಗಳ ಪ್ರಾಧಿಕಾರಗಳ ವೆಬ್‌ಸೈಟ್‌ಗಳು, ರಾಷ್ಟ್ರೀಯ ಕಾನೂನು ಸೇವೆಗಳ ಪ್ರಾಧಿಕಾರ,

<https://nalsa.gov.in/home> ನಲ್ಲಿ ಲಭ್ಯವಿದೆ

4. ಮುಂಭಾಗದ ಕಚೇರಿ ಮಾರ್ಗಸೂಚಿಗಳು, ರಾಷ್ಟ್ರೀಯ ಕಾನೂನು ಸೇವೆಗಳ ಪ್ರಾಧಿಕಾರ, <https://nalsa.gov.in/acts-rules/guidelines/front-office-guidelines> ನಲ್ಲಿ ಲಭ್ಯವಿದೆ.

<https://nalsa.gov.in/acts-rules/guidelines/front-office-guidelines>

ಮಾಹಿತಿಯ ಮೂಲಗಳು:

5. ಕಾನೂನು ನೆರವು, ನ್ಯಾಯ, <https://nyaaya.org/topic/legal-aid/> ನಲ್ಲಿ ಲಭ್ಯವಿದೆ
6. FAQ ಗಳು, ರಾಷ್ಟ್ರೀಯ ಕಾನೂನು ಸೇವೆಗಳ ಪ್ರಾಧಿಕಾರ, <https://nalsa.gov.in/faqs> ನಲ್ಲಿ ಲಭ್ಯವಿದೆ
7. ರಾಷ್ಟ್ರೀಯ ಕಾನೂನು ಸೇವೆಗಳ ಪ್ರಾಧಿಕಾರ (ಉಚಿತ ಮತ್ತು ಸಮರ್ಥ ಕಾನೂನು ಸೇವೆಗಳು) ನಿಯಮಗಳು, 2010 <https://nalsa.gov.in/acts-rules/regulations/national> ನಲ್ಲಿ ಲಭ್ಯವಿದೆ
ಕಾನೂನು-ಸೇವೆಗಳು-ಅಧಿಕಾರ-ಮುಕ್ತ-ಮತ್ತು-ಸಮರ್ಥ-ಕಾನೂನು-ಸೇವೆಗಳು-ನಿಯಮಗಳು-2010

ಫ್ರಂಟ್ ಆಫೀಸ್(ಮುಂಭಾಗದ ಕಛೇರಿ):

ಫ್ರಂಟ್ ಆಫೀಸ್ ಎಂದರೆ ಕಾನೂನು ಸೇವೆಗಳ ಸಂಸ್ಥೆಯಲ್ಲಿ ಕಾನೂನು ಸೇವೆಗಳು ಲಭ್ಯವಿರುವ ಕೊಠಡಿ. ಮುಂಭಾಗದ ಕಛೇರಿಯಲ್ಲಿ ನಿಯೋಜಿತ ರೀಟೈನರ್ ವಕೀಲರು, ಪ್ಯಾರಾ ಲೀಗಲ್ ಸ್ವಯಂಸೇವಕರು (PLVs) ಮತ್ತು ಪ್ಯಾನಲ್ ವಕೀಲರು. ಒಬ್ಬ ವ್ಯಕ್ತಿಯು ಮುಂಭಾಗದ ಕಛೇರಿಯಿಂದ ಕಾನೂನು ಸಲಹೆಯನ್ನು ಪಡೆಯಬಹುದು. ಫ್ರಂಟ್ ಆಫೀಸ್ ಅರ್ಜಿಯನ್ನು ರಚಿಸುವುದು, ಮೇಲ್ಮನವಿ ರಚಿಸುವುದು, ಪ್ರತ್ಯುತ್ತರಗಳು ಇತ್ಯಾದಿ ಕರಡುಗಳನ್ನು ರಚಿಸುತ್ತದೆ, ಇದು ಕಾನೂನು ನೆರವು ಅರ್ಜಿಗಳ ದಾಖಲೆಯನ್ನು ಹೊಂದಿದೆ, ಇದು ರಾಷ್ಟ್ರೀಯ ಕಾನೂನು ಸೇವೆಗಳ ಪ್ರಾಧಿಕಾರದ (NALSA) ವೆಬ್‌ಸೈಟ್‌ನಲ್ಲಿ ಕಾನೂನು ನೆರವು ಅರ್ಜಿಗಳನ್ನು ಅಪ್‌ಲೋಡ್ ಮಾಡುತ್ತದೆ, ಇದು ಅರ್ಜಿದಾರರಿಗೆ ಅವರ ವಿಷಯಕ್ಕಾಗಿ ಗುರುತಿಸಲಾದ ಪ್ಯಾನಲ್ ವಕೀಲರ ವಿವರಗಳ ಬಗ್ಗೆ ಅಪ್‌ಡೇಟ್ ಮಾಡುತ್ತದೆ ಮತ್ತು ಅವರ ಪ್ರಕರಣಗಳ ಸ್ಥಿತಿಯ ಕುರಿತು ಮಾಹಿತಿಯನ್ನು ನಿಯಮಿತವಾಗಿ ನವೀಕರಿಸುತ್ತದೆ.

ರಾಷ್ಟ್ರೀಯ ಕಾನೂನು ಸೇವಾ ಪ್ರಾಧಿಕಾರ:

ಸಮಾಜದ ದುರ್ಬಲ ವರ್ಗದವರಿಗೆ ಉಚಿತ ಕಾನೂನು ಸೇವೆಗಳನ್ನು ಒದಗಿಸಲು ಮತ್ತು ವಿವಾದಗಳ ಸೌಹಾರ್ದಯುತ ಇತ್ಯರ್ಥಕ್ಕಾಗಿ ಲೋಕ ಅದಾಲತ್‌ಗಳನ್ನು ಆಯೋಜಿಸಲು ಕಾನೂನು ಸೇವಾ ಪ್ರಾಧಿಕಾರಗಳ ಕಾಯಿದೆ, 1987 ರ ಅಡಿಯಲ್ಲಿ ರಾಷ್ಟ್ರೀಯ ಕಾನೂನು ಸೇವಾ ಪ್ರಾಧಿಕಾರವನ್ನು (NALSA) ರಚಿಸಲಾಗಿದೆ.

ರಾಜ್ಯ ಕಾನೂನು ಸೇವಾ ಪ್ರಾಧಿಕಾರ:

ಪ್ರತಿ ರಾಜ್ಯದಲ್ಲಿ ನ ನೀತಿಗಳು ಮತ್ತು ನಿರ್ದೇಶನಗಳನ್ನು ಜಾರಿಗೆ ತರಲು ಮತ್ತು ಜನರಿಗೆ ಉಚಿತ ಕಾನೂನು ಸೇವೆಗಳನ್ನು ನೀಡಲು ಮತ್ತು ರಾಜ್ಯದಲ್ಲಿ ಲೋಕ ಅದಾಲತ್‌ಗಳನ್ನು ನಡೆಸಲು ರಾಜ್ಯ ಕಾನೂನು ಸೇವಾ ಪ್ರಾಧಿಕಾರವನ್ನು ರಚಿಸಲಾಗಿದೆ.

ಬೇಗಾರ್:

ಇದು ಬಲವಂತದ ದುಡಿಮೆಯ ಒಂದು ಪ್ರಕಾರ, ಯಾವುದೇ ಸಂಭಾವನೆ ಇಲ್ಲದ ಅನೈಚ್ಛಿಕ ಕೆಲಸ. ಬೇರೆ ರೀತಿಯಲ್ಲಿ ಹೇಳುವುದಾದರೆ, ಒಬ್ಬ ವ್ಯಕ್ತಿಯು ಯಾವುದೇ ಸಂಭಾವನೆ ಇಲ್ಲದೆ, ತನ್ನ ಇಚ್ಛೆಗೆ ವಿರುದ್ಧವಾಗಿ ಕೆಲಸ ಮಾಡಲು ಒತ್ತಾಯಿಸಲ್ಪಡುವುದು ಎಂದು ಹೇಳಬಹುದು.

ಕೆಲಸಗಾರ:

ಯಾವುದೇ ಕೈಗೆಲಸ, ಕೌಶಲ್ಯರಹಿತ, ನುರಿತ, ತಾಂತ್ರಿಕ, ಕಾರ್ಯಾಚರಣೆ, ಕ್ಲೆರಿಕಲ್ ಅಥವಾ ಮೇಲ್ವಿಚಾರಣಾ ಕೆಲಸವನ್ನು ಮಾಡಲು ಯಾವುದೇ ಉದ್ಯಮದಲ್ಲಿ ಉದ್ಯೋಗದಲ್ಲಿರುವ ಯಾವುದೇ ವ್ಯಕ್ತಿ.



ನ್ಯಾಯ